

BUG Fensterbanksysteme / BUG Windowsills

BUG Fensterbänke STANDARD Zubehör / BUG Windowsills STANDARD Accessories

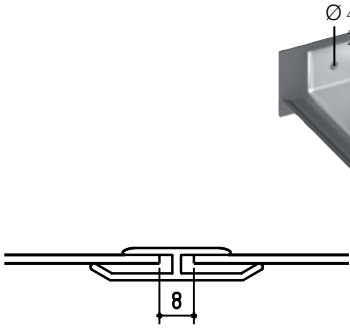

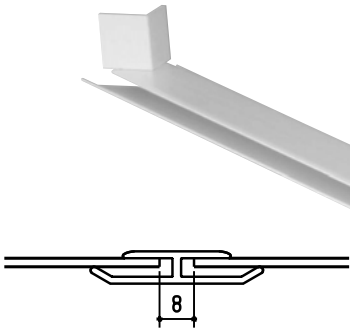
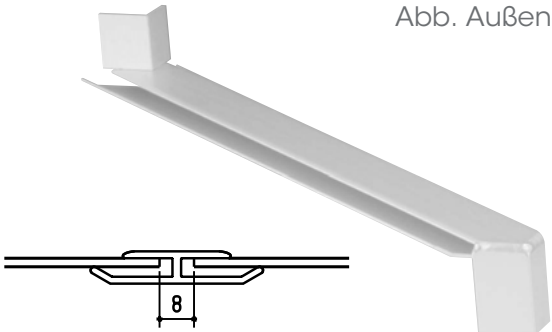
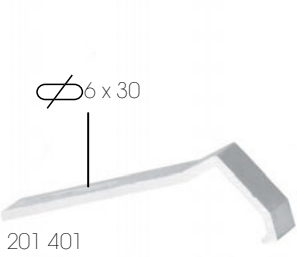
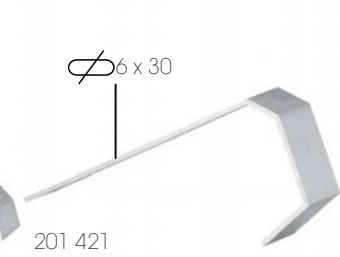
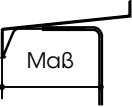
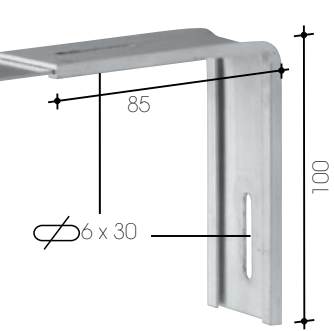
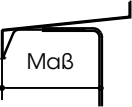
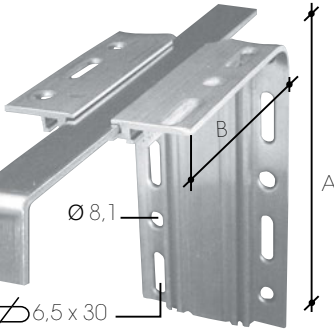


BUG Aluminium-Systeme
FORMGEBEND. RICHTUNGSWEISEND.



Bestell-Nr. Bezeichnung Technische Daten	Abbildung Maße in m	Illustration size mm	Order-No. Description Technical data
<p>A 900 G Metall-Gleitabschluss für Ausladungen 110-390 mm Empfehlung für WDVS-Fassaden Bewegungsausgleich pro Seite +2 mm/-1 mm</p> <p>VE 30 Stück</p>			<p>A 900 G Slip-on aluminium glide end cap for overhangs of 110-390 mm Recommendation for ETICS facades Thermal expansion each side +2 mm/-1 mm</p> <p>PU 30 pcs.</p>
<p>A 400 / 22 Kompaktabschluss für Putzfassaden links/rechts für Ausladungen 50-390 mm</p> <p>VE 30 Stück</p>			<p>A 400 / 22 Compact end cap for plaster facades left/right for overhangs of 50-390 mm</p> <p>PU 30 pcs.</p>
<p>A 450 Kompaktabschluss für Fassaden links/ rechts für Ausladungen 50-390 mm</p> <p>VE 30 Stück</p>			<p>A 450 Compact end cap for facades left/right for overhangs of 50-390 mm</p> <p>PU 30 pcs.</p>
<p>A 500 V / 24 Metall-Gleitabschluss für Ausladungen 150-390 mm Empfehlung für WDVS-Fassaden Bewegungsausgleich pro Seite +2 mm/-1 mm</p> <p>VE 30 Stück</p>			<p>A 500 V / 24 Slip-on aluminium glide end cap for overhangs of 150-390 mm Recommendation for ETICS facades Thermal expansion each side +2 mm/-1 mm</p> <p>PU 30 pcs.</p>
<p>A 500 V / 34 Metall-Gleitabschluss für Ausladungen 150-390 mm Empfehlung für WDVS-Fassaden Bewegungsausgleich pro Seite +2 mm/-1 mm</p> <p>VE 30 Stück</p>			<p>A 500 V / 34 Slip-on aluminium glide end cap for overhangs of 150-390 mm Recommendation for ETICS facades Thermal expansion each side +2 mm/-1 mm</p> <p>PU 30 pcs.</p>



Bestell-Nr. Bezeichnung Technische Daten	Abbildung Maße in mm	Illustration size mm	Order-No. Description Technical data
H 500 D schlagregendichter Stoßverbinder für Ausladungen 50-390 mm 1950 Pa, ift geprüft VE 10 Stück			H 500 D Joint Connector, rain proof for overhangs of 50-390 mm 1950 Pa PU 10 pcs.
H1 Ecke Stoßverbinder für Innen- und Außenecken 90° und 135° für Ausladungen 50-390 mm VE 10 Stück		Abb. Außenecke 	H1 Corner joint connector for internal and external corners 90° and 135° for overhangs 50-390 mm PU 10 pcs.
Halter Fassaden 201 401 VE 20 Stück Halter Putzfassaden 201 421 VE 20 Stück			Holder for facades 201 401 PU 20 pcs. Holder for plaster facades 201 421 PU 20 pcs.
Fensterbankhalter 201 842 verstellbar von 90-120 mm VE 10 Stück	 <p>Halter nach Bedarf wenden Turn holder as required</p>		Holder for ETIC Systems adjustable from 201 842 90-120 mm PU 10 pcs.
Fensterbankhalter 201 841 201 843 201 844 201 841 201 843 201 844 verstellbar von 120-220 mm 230-300 mm 310-390 mm A 130 / B 95 A 150 / B 210 A 150 / B 290 VE 10 Stück	 <p>Halter nach Bedarf wenden Turn holder as required</p>		Holder for ETIC Systems adjustable from 201 841 120-220 mm 201 843 230-300 mm 201 844 310-390 mm 201 841 A 130 / B 95 201 843 A 150 / B 210 201844 A 150 / B 290 PU 10 pcs.



ST Extruded Products Germany GmbH

Bergstraße 17
D-88267 Vogt
Telefon +49(0)7529 999-0
Telefax +49(0)7529 999-271
E-Mail info@bug.de

Geschäftsführer: Michael Zint
Handelsregister: Sitz Vogt, Kreis Ravensburg
Amtsgericht Ulm, Registergericht HRB 550822

ST Extruded Products Austria GmbH

Egger-Lienz-Straße 8
A-4050 Traun
Telefon +43(0)72 29 615 01-0
Telefax +43(0)72 29 615 01-364
E-Mail: traun.vertrieb@step-g.com

Geschäftsführer: Michael Zint
Firmenbuchnummer: FN 436859s
Handelsgericht: Linz



BUG Aluminium-Systeme
FORMGEBEND. RICHTUNGSWEISEND.



BUG ist eine Marke der ST Extruded Products Germany GmbH